

INSTALACIÓN SOBRE TABIQUERÍA DE MADERA



Verificar la correcta nivelación de la tabiquería sobre la que se instalará CoberCor

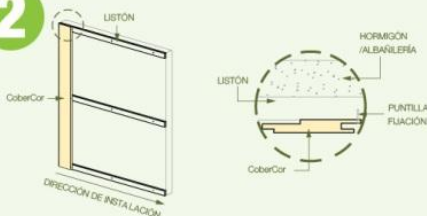
1

INSTALACIÓN SOBRE MURO DE HORMIGÓN O ALBAÑILERÍA



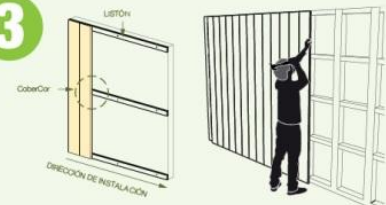
Instalar listones de madera de 1" x 2" en forma horizontal sobre el muro (distanciamiento máximo entre listones 60cms). Estos listones se pueden atornillar y servirán para clavar el CoberCor.

2



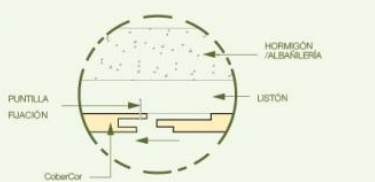
Colocar las tablas de izquierda a derecha. Poner la primera pieza perfectamente aplomada, y clavar la pestaña en ambos lados.

3



Colocar las demás tablas a mano, con un martillo de caucho o listón de madera, también puede ser utilizada una engrapadora o pistola neumática. NO golpee el lado macho directamente con el martillo.

4



Clavar la pestaña del lado derecho de los listones horizontales. Los clavos quedan ocultos al colocar la siguiente pieza.

5




Se recomienda utilizar molduras Masisa para los encuentros con cielo y piso.

En caso de ser necesario pegar el CoberCor a la tabiquería o a los listones sobre muro de hormigón, se recomienda utilizar Adhesivo de Contacto o PVA.

Diseño de la imagen: Olmo Alpino

CONSEJOS PARA INSTALACIÓN

- El ambiente donde colocará el revestimiento debe encontrarse libre de humedad. En todo proyecto de construcción, se recomienda colocar el revestimiento al finalizar la obra, y una vez que se hayan terminado con la construcción húmeda.
- Retire el envoltorio original de polietileno de la caja únicamente cuando vaya a instalar.
- La pared de montaje debe estar limpia y lisa antes de colocar el revestimiento. Eliminar cualquier irregularidad de más de 2 mm.
- Para el corte de tablas, si utiliza sierra manual, realice los cortes con el decorativo hacia arriba y si utiliza sierra eléctrica, con el decorativo hacia abajo.
- Revise que todas las juntas encajen correctamente; caso contrario no instale, separe y utilice donde encajen. Si persiste el defecto, recurra al proveedor.
- Si desea mejorar aún más las características de aislación del producto es posible colocar un producto aislante antes de instalar el CoberCor.



MASISA
más confianza