

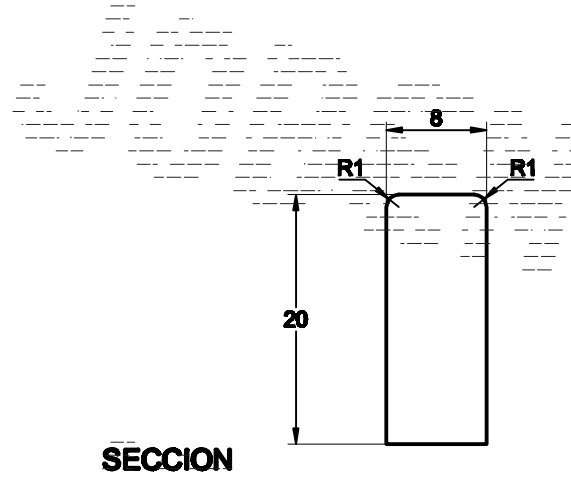
ESPECIFICACIONES TECNICAS		
Bordillo de Concreto		
Dimensiones nominales	8x20x50	cm
Volumen	7,791	cm ³
Peso por pieza	15.58	Kg
Piezas por mL	2.00	Piezas
Peso por mL	31.16	Kg
Resistencia a la compresión	270	Kg/cm ²
Recomendaciones de instalación	Excavar 7 cm y asentar con mortero de aprox. 2 cm	
	Junta de 1 cm, ± 2 mm	
	Cuide los niveles y alineación usando regla y/o hilo.	
	Limpie con lana y cepillo de alambre entre 30 y 45 min despues de asentar.	
	Deje reposar 48 hrs antes de colar o rellenar las banquetas.	
Peso Volumétrico	2,000 kg/m ³	

TIPO DE TRANSPORTE	CAPACIDAD	
	ML	Piezas
Camion de 9.5 ton.	300	600
Torton de 14 ton.	440	880
Trailer de 28 ton.	880	1760

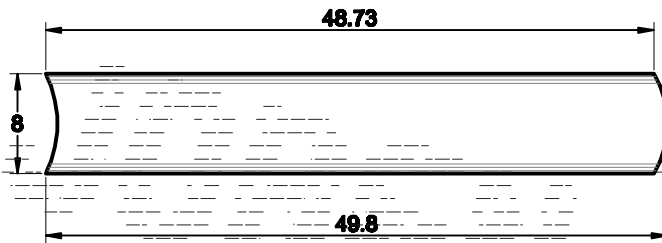
dimensiones en cm

* Tolerancias con respecto a las dimensiones reales de + 3mm son aceptadas por las normas NMX-C-36, NMX-C-37, NMX-C-38 y NMX-C-314

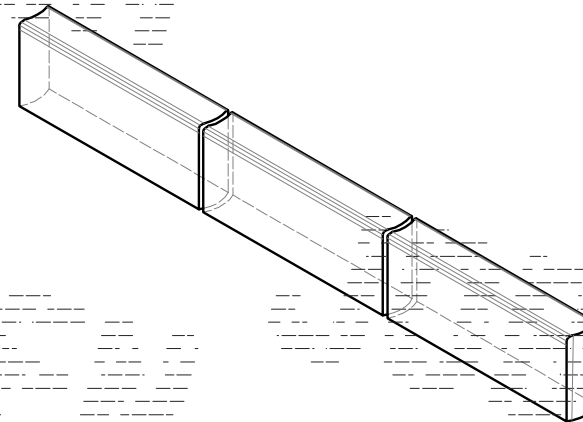
** Diferencias en tono son inherentes a esta clase de productos



SECCION



PLANTA



ISOMETRICO

La información contenida en proyecto con fichas técnicas adjuntas, así como los diseños de los productos especificados, son propiedad de Bloconsa S.A. de C.V., a tal efecto, se considera de orden confidencial y está legítimamente protegida. Cualquier difusión, elaboración, utilización, reproducción, o distribución de la información implícita remitida, está prohibida y puede ser considerado como un ilícito. La opinión o recomendación contenida está sujeta a las condiciones regulatorias de Bloconsa S.A. de C.V. que resulten aplicables o a los acuerdos comerciales suscritos con el cliente y en su caso, con la Ley de la materia.